

## 振込手数料差益が発生しない設定のお客様用

振込手数料の確認方法・変更方法について(法人インターネットバンキングサービス)

# 初めに必ずお読みください

### < 手数料改定に伴う対応 >

令和3年11月1日より手数料の改定に伴い、令和3年11月1日以降に手続きを行った資金移動取引や総合振込等に新手数料を適用いたします。それに伴いお客さまには、**振込手数料の設定をお願いします。**お手数ではございますが、法人インターネットバンキングサービスをご利用される際には以下の設定を行っていただきますようお願い申し上げます。

※以下の設定は振込手数料差益を発生させていない設定をしているお客様専用の設定になります。振込手数料差益を発生させているお客様は「振込手数料差益が発生する設定のお客様用振込手数料の確認方法・変更方法について(法人インターネットバンキングサービス)」をお読みになり、設定をお願い申し上げます。

### < 設定をする時 >

11月1日以降かつ、資金移動等の操作を行うまでの間  
(混乱を避けるため、資金移動等の操作直前での設定はお控えください。)

### < 影響のある取引 >

- 資金移動取引(オンライン取引)
- 総合振込、給与振込(ファイル伝送)

### < 振込手数料設定について >

現在、お客様が設定されている振込手数料について、**次項以降を参考に振込手数料の変更を行ってください。**

#### 【法人インターネットバンキングの振込手数料の変更】

宛先	令和3年10月31日までの振込手数料		令和3年11月1日以降の振込手数料		
	振込金額	会員	非会員	会員	非会員
当庫本支店宛		55円	110円	55円	
他金融機関宛		550円	605円	495円	

＜ その他注意していただく事項 ＞

■ 複数ご契約いただいているお客様

島根中央信用金庫の複数店舗でご契約のお客様や事業所ごとにご契約いただいているお客様など、複数のお客様カード（契約者ID記載のカード）をお持ちのお客様については、それぞれのご契約（契約者ID）ごとに確認・変更していただく必要があります。

■ 管理者の電子証明書が失効しているお客様

電子認証方式ログオンをご利用のお客様について、電子証明書が失効している場合は再発行・再取得のお手続きが必要となります。

■ ご契約先暗証番号・ご契約先確認暗証番号がご不明なお客様

ご契約先暗証番号・ご契約先確認暗証番号については、管理者ログオン・振込手数料の変更処理時に必要となります。各暗証番号がご不明な場合は、当庫は把握しておりませんので、再管理者開通（各暗証番号の再設定）のお手続きが必要となります。

■ 外部ファイル送信をご利用のお客様

送信データ（総合振込データ）を作成するソフトについては、お客様にて振込手数料のご確認・変更を行ってください。

ただし、当庫配布のソフト（ABC on v）をご利用の場合は、別途ご案内いたしますので、取引店もしくは最終ページ記載の連絡先までご連絡ください。

## 振込手数料の確認・設定方法

### < 事前にご準備いただくもの >

- ・お客様カード … 契約者 I D (利用者番号)、確認用パスワードの記載のあるカード
  - ・ご契約先暗証番号 … 管理者ログオン時に使用する暗証番号
  - ・ご契約先確認暗証番号 … 管理者取引時に使用する暗証番号
- ※ ご契約先暗証番号・ご契約先確認暗証番号についてはお客様が設定した暗証番号となります。

### 1. 島根中央信用金庫ホームページから「インターネットバンキング 法人向け ログオン」を選択してください。



### 2. 「しんきん法人インターネットバンキング」画面が開きますので、「管理者ログオン」を選択してください。



振込手数料差益が発生しない設定のお客様

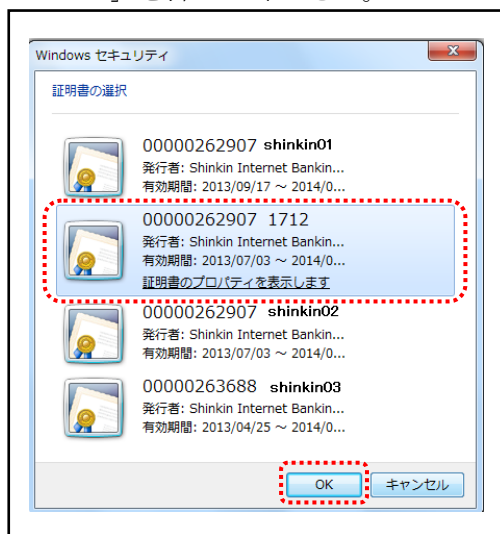
### 3. 「管理者ログオン」画面が開きますので、ご利用の認証方式により「電子証明書方式ログオン」もしくは「ID・パスワード方式ログオン」を選択してください。



### 4. ご契約先ログオンを行ってください。

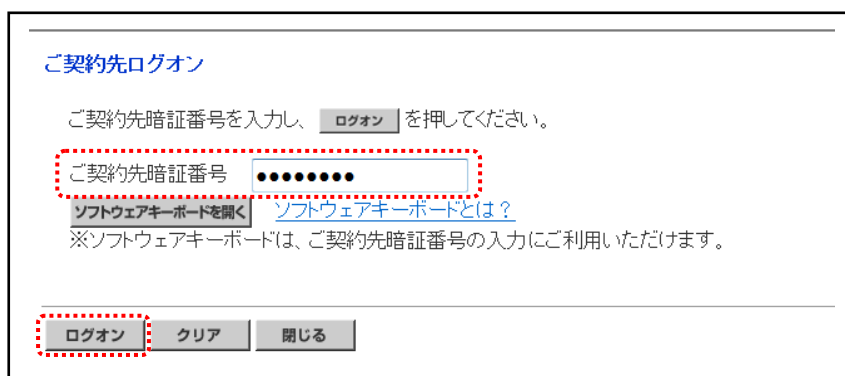
#### 【 電子証明書方式ログオンをご利用のお客様 】

お使いのパソコンに取得している電子証明書が表示されますので、管理者の電子証明書「契約者ID（11桁の番号）＋1712（島根中央信用金庫の銀行番号）」を選択し、「OK」を押してください。



※ 画面例は Windows 7 のため、お使いのパソコンと相違する場合があります。

「ご契約先ログオン」画面が開きますので、ご契約先暗証番号を入力し、「ログオン」ボタンを押してください。



【 ID・パスワード方式ログオンをご利用のお客様 】

「ご契約先ログオン」画面が開きますので、契約者IDとご契約先暗証番号を入力し、「ログオン」ボタンを押してください。

ご契約先ログオン

契約者ID(利用者番号)、ご契約先暗証番号を入力し、**ログオン**を押してください。  
契約者ID(利用者番号)には、お客様カードに記載の契約者IDもしくは利用者番号を入力してください。

契約者ID(利用者番号) 01234567890  
ご契約先暗証番号 ●●●●●●

ソフトウェアキーボードを開く [ソフトウェアキーボードとは？](#)

※ソフトウェアキーボードは、ご契約先暗証番号の入力にご利用いただけます。

ログオン クリア 閉じる

【 お客様カード 】

〇〇信用金庫  
法人インターネットバンキング

■お問い合わせ先 XXXXXXXXXXXXX

■契約者ID 01234567890

■確認用パスワード  
アイウエオカキク  
01 23 45 67 89 01 23 45

5. 「ご契約先ワнтаイムパスワード入力」画面が開きますので、画面に出力した記号（カタカナ）に対応するお客様カードの番号を入力し、「OK」ボタンを押してください。

ご契約先ワнтаイムパスワード入力

3:02

お手持ちのカードに記載の確認用パスワード(ワнтаイムパスワード)から対応する暗証番号を入力して、OKボタンを押してください。

記号 キ ク  
暗証番号 ●●

OK クリア

【 お客様カード 】

〇〇信用金庫  
法人インターネットバンキング

■お問い合わせ先 XXXXXXXXXXXXX

■契約者ID 01234567890

■確認用パスワード  
アイウエオカキク  
01 23 45 67 89 01 23 45

①OK 押下後以下の画面が表示された場合は、次へボタンを押してください。

への重要なお知らせ

- セキュリティを高める「ワнтаイムパスワード」をご利用ください
- 定期的に「契約先暗証番号」の変更をお願いします
- 定期的に「契約先確認暗証番号」の変更をお願いします

次へ

振込手数料差益が発生しない設定のお客様

6. 「ご契約先ステータス」画面（ログイン後に表示される画面）が開きますので、「■ご契約先管理情報変更」⇒「■振込手数料マスタ登録/変更/参照」の順で選択してください。

	日時	管理者/利用者名
前回のご利用	2014年02月25日 15時03分52秒	
2回前のご利用	2014年02月25日 12時01分13秒	
3回前のご利用	2014年02月24日 14時10分07秒	

7. 「振込手数料マスタ選択」画面が開きますので、当方負担振込手数料にチェックをつけ、「実行」ボタンを押してください。

● 当方負担振込手数料

○ 先方負担振込手数料

実行

※ オンライン取引のみご利用のお客様は、「先方負担振込手数料」しか表示されません。

8. 「個別手数料使用」と表示されていて、かつ下記の金額になっていることを確認してください。この金額設定になっている場合は「ご契約先確認暗証番号」に入力し、「標準手数料使用」をクリックしてください。なお「標準手数料使用」と表示される場合は、本手順は不要です。9.へ進んでください。

法人のお客様向け  
インターネットバンキングサービス  
Internet Banking Service

ご契約先確認暗証番号変更 / ご契約先管理情報変更 / ご契約先情報照会 / ログオフ

利用者情報登録/変更 / 契約口座情報変更 / ファイル伝送契約情報変更/参照 / ご契約先限度額変更 / 振込手数料マスタ登録/変更/参照

ご契約先管理情報変更 / 振込手数料マスタ登録/変更/参照 2021/10/13 15:53:06

振込手数料マスタ変更/参照

当方負担振込手数料 **個別手数料使用**

基準金額	振込手数料			
	同庫 同支店内	同庫 他支店内	他金融機関 向付専信扱	他金融機関 向付文書扱
999,999,999,999,999円未満	¥5	¥5	¥50	¥0

個別手数料に変更する場合は、**個別手数料変更** を押して、次画面にて登録してください。  
標準手数料に変更する場合は、ご契約先確認暗証番号の認証が必要です。  
ご契約先確認暗証番号を入力してから **標準手数料使用** を押してください。

ご契約先確認暗証番号

**標準手数料使用** / 参照終了

ご契約先確認暗証番号を入力して、標準手数料使用をクリック

9. 「標準手数料使用」と表示されていて、かつ下記の金額になっていることを確認してください。「参照終了」をクリックしてください。

法人のお客様向け  
インターネットバンキングサービス  
Internet Banking Service

ご契約先確認暗証番号変更 / ご契約先管理情報変更 / ご契約先情報照会 / ログオフ

利用者情報登録/変更 / 契約口座情報変更 / ファイル伝送契約情報変更/参照 / ご契約先限度額変更 / 振込手数料マスタ登録/変更/参照

ご契約先管理情報変更 / 振込手数料マスタ登録/変更/参照 2021/10/13 15:54:02

振込手数料マスタ変更/参照

当方負担振込手数料 **標準手数料使用**

基準金額	振込手数料			
	同庫 同支店内	同庫 他支店内	他金融機関 向付専信扱	他金融機関 向付文書扱
999,999,999,999,999円未満	¥55	¥55	¥495	¥0

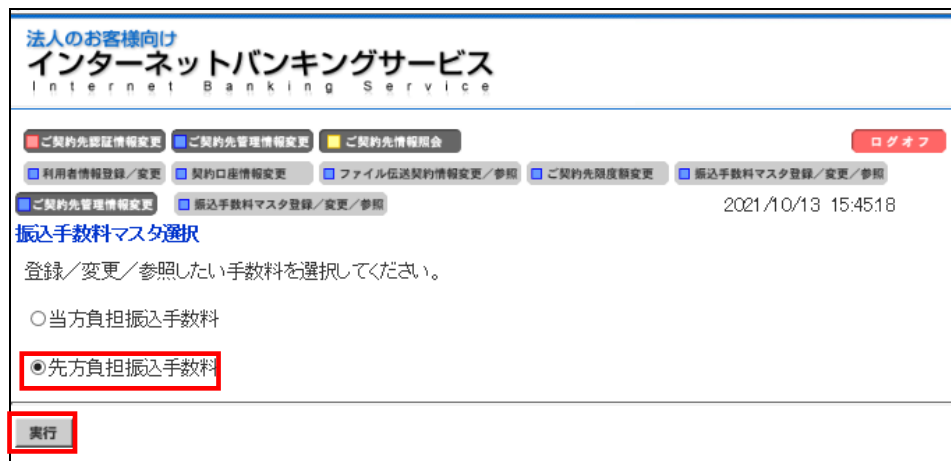
個別手数料に変更する場合は、**個別手数料変更** を押して、次画面にて登録してください。  
標準手数料に変更する場合は、ご契約先確認暗証番号の認証が必要です。  
ご契約先確認暗証番号を入力してから **標準手数料使用** を押してください。

ご契約先確認暗証番号

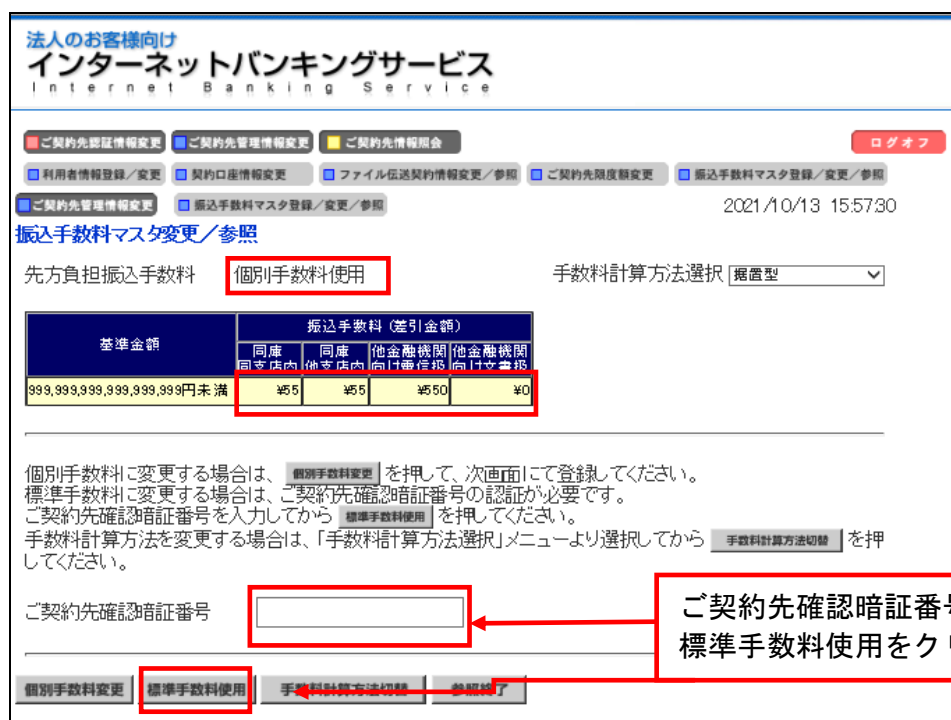
個別手数料変更 / 標準手数料使用 / **参照終了**



10. 「振込手数料マスタ選択」画面が開きますので、先方負担振込手数料にチェックをつけ、「実行」ボタンを押してください。



11. 「個別手数料使用」と表示されていて、かつ下記の金額になっていることを確認してください。この金額設定になっている場合は「ご契約先確認暗証番号」を入力し、「標準手数料使用」をクリックしてください。なお「標準手数料使用」と表示される場合は、本手順は不要です。12. へ進んでください。





振込手数料差益が発生しない設定のお客様

12. 「標準手数料使用」と表示されていて、かつ下記の金額になっていることを確認してください。「参照終了」をクリックしてください。処理を終了する場合は、「ログオフ」を実施してください。

振込手数料マスタ変更/参照

先方負担振込手数料 標準手数料使用 手数料計算方法選択 据置型

基準金額	振込手数料(差引金額)			
	同庫 同支店内	同庫 他支店内	他金融機関 同支店内	他金融機関 他支店内
999,999,999,999,999円未満	¥55	¥55	¥495	¥0

個別手数料に変更する場合は、「個別手数料変更」を押して、次画面にて登録してください。  
標準手数料に変更する場合は、ご契約先確認暗証番号の認証が必要です。  
ご契約先確認暗証番号を入力してから「標準手数料使用」を押してください。  
手数料計算方法を変更する場合は、「手数料計算方法選択」メニューより選択してから「手数料計算方法切替」を押してください。

ご契約先確認暗証番号

個別手数料変更 標準手数料使用 手数料計算方法切替 **参照終了**

以上で変更手続きは終了です。

ご不明な点がございましたらお取引店、または下記までお問合せ下さい。  
今後も引き続き島根中央信用金庫をご利用いただきますようお願い申し上げます。

【 本件に関するお問い合わせ先 】

島根中央信用金庫

事務部システム企画課

TEL：0853-20-1000 (代表)

受付時間：平日 9：00～17：00